


แนะนำการใช้งาน Webex  
สำหรับเข้าร่วมประชุมใหญ่สามัญประจำปี 2564

# แนะนำขั้นตอนเข้าร่วมประชุมผ่านระบบ Webex

## 1. เปิดโปรแกรม Webex

### 1.1 กรอกอีเมลสำนักงาน คลิกเลือก Next

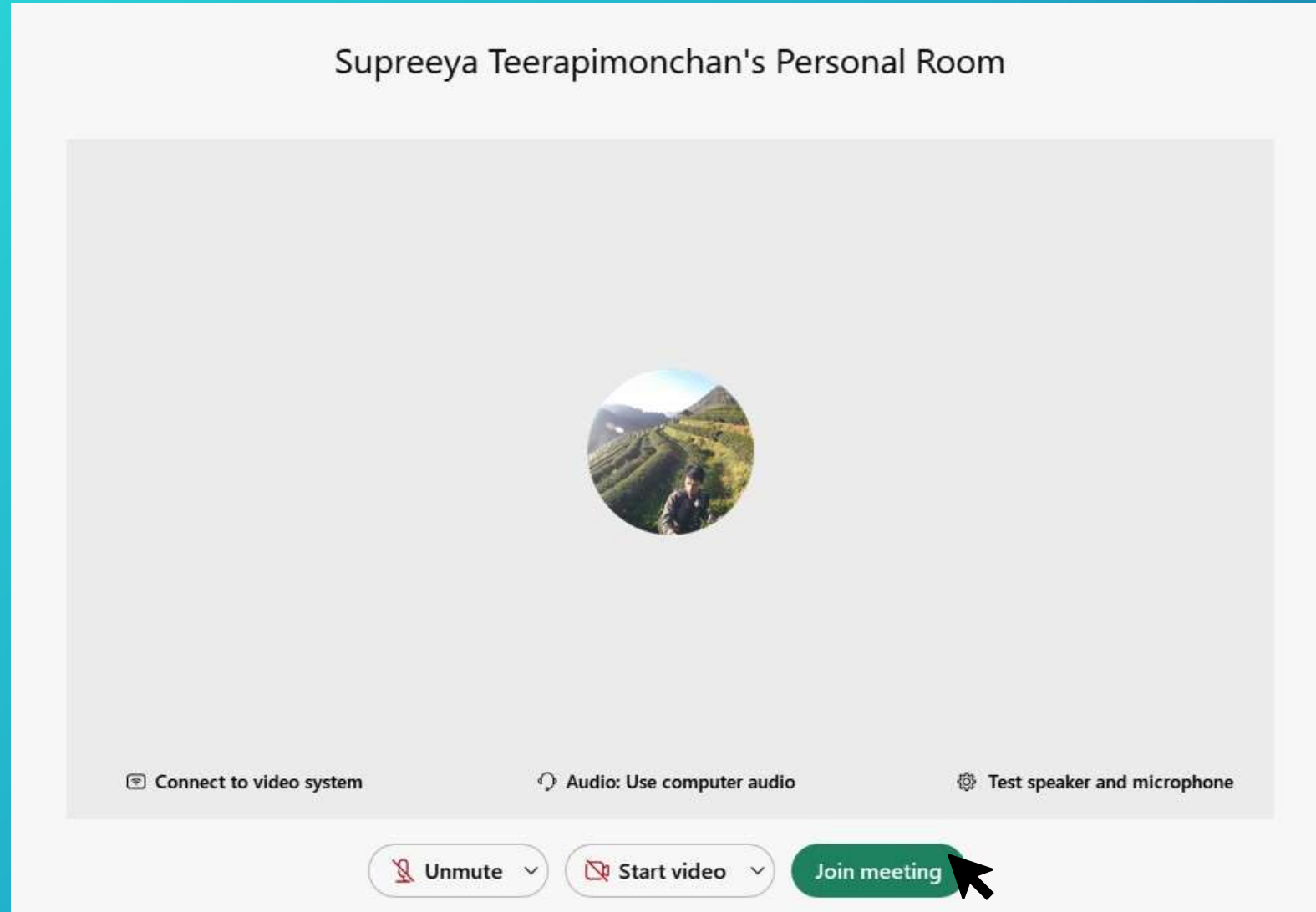


### 1.2 login account ที่เข้าใช้งานหน้า portal ของ สวทช. จากนั้นคลิก Login



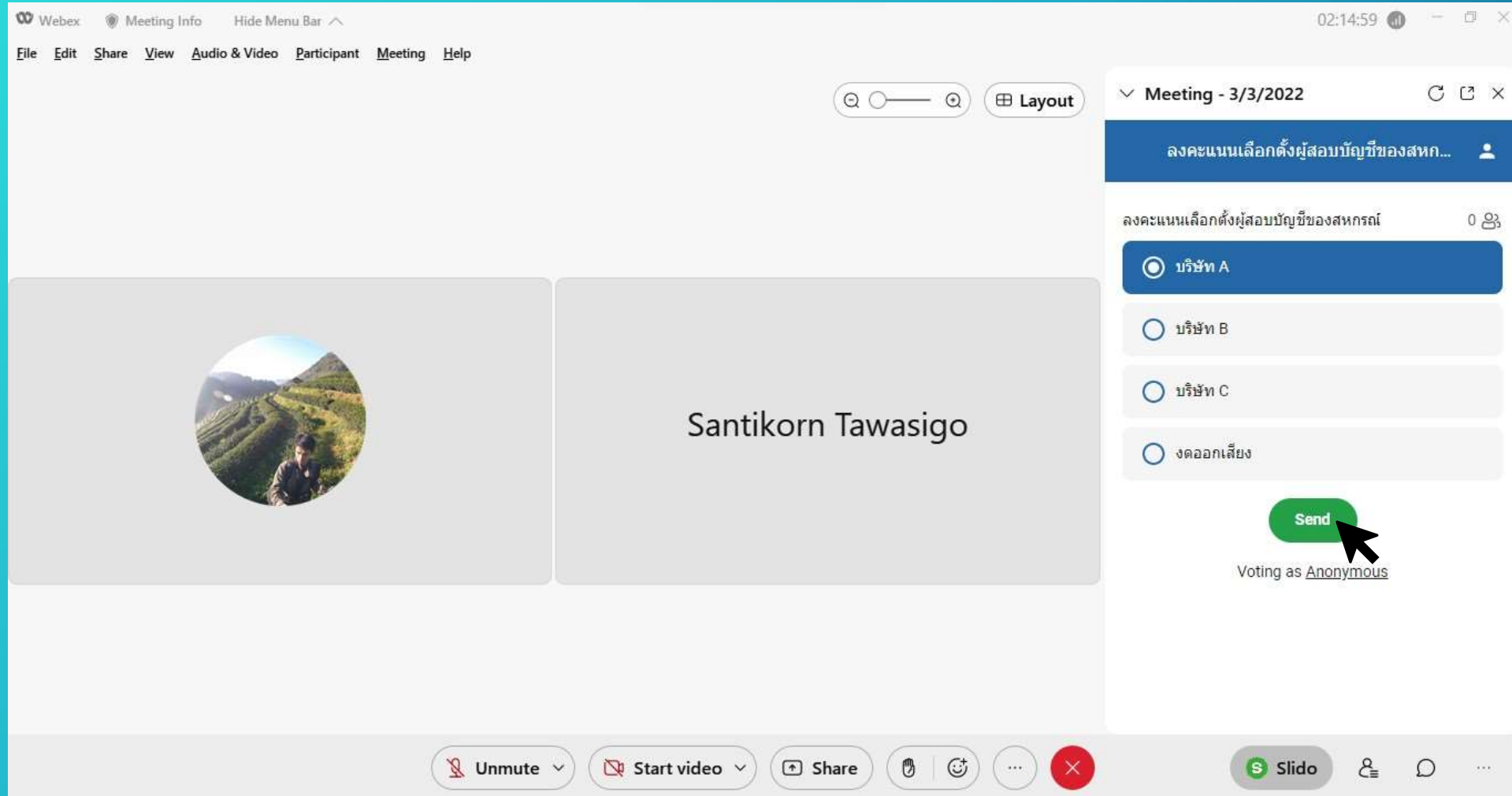
# แนะนำขั้นตอนเข้าร่วมประชุมผ่านระบบ Webex

2. คลิกลิงก์ <https://meeting-nstda.webex.com/meet/supreeya.tee> จากนั้นคลิก Join meeting



# แนะนำขั้นตอนการเลือกลงคะแนนเสียงผ่านระบบ Poll (Slido)

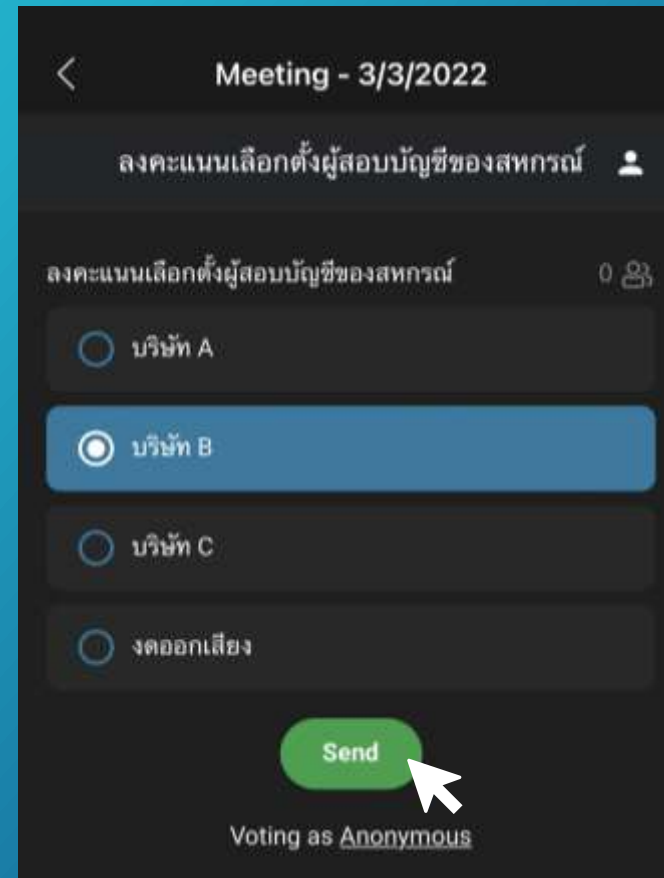
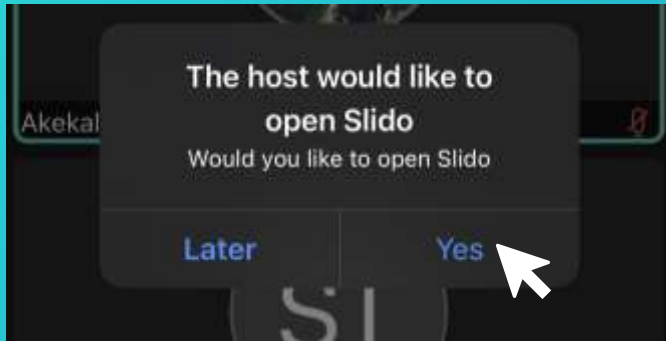
1. ลงคะแนนเสียงด้วยโปรแกรมบนคอมพิวเตอร์ เมื่อถึงช่วงเวลาลงคะแนนเสียง จะปรากฏเมนู Poll ซึ่งอยู่ด้านขวาของหน้าจอโปรแกรม ดังภาพ โดยให้ท่านเลือกลงคะแนนเสียง จากนั้นคลิก Send เพื่อส่งผลคะแนน



The screenshot displays a Webex meeting window. At the top, the title bar shows 'Webex Meeting Info' and the time '02:14:59'. Below the title bar is a menu with 'File', 'Edit', 'Share', 'View', 'Audio & Video', 'Participant', 'Meeting', and 'Help'. The main area shows a video feed of a person named 'Santikorn Tawasigo' with a circular profile picture. On the right side, a poll titled 'ลงคะแนนเลือกตั้งผู้สอบบัญชีของสหกร...' is active. The poll options are 'บริษัท A', 'บริษัท B', 'บริษัท C', and 'งดออกเสียง'. The 'Send' button is highlighted with a mouse cursor, and the text 'Voting as Anonymous' is visible below it. At the bottom of the window, there are controls for 'Unmute', 'Start video', 'Share', and a 'Slido' button.

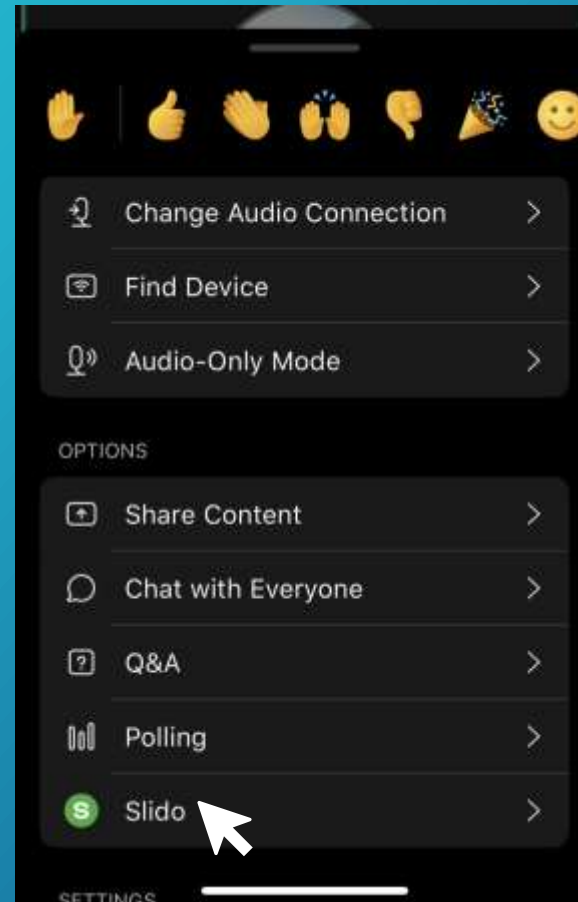
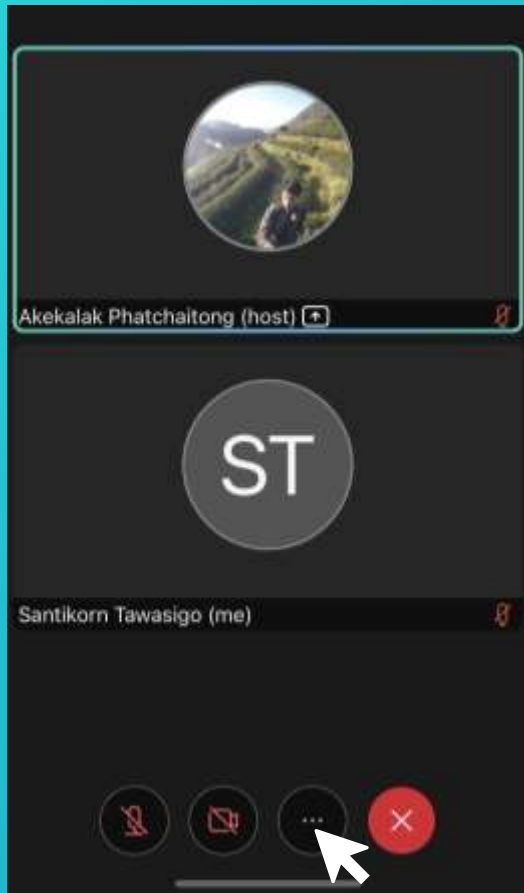
# แนะนำขั้นตอนการเลือกลงคะแนนเสียงผ่านระบบ Poll (Slido)

2.ลงคะแนนเสียงด้วยโปรแกรมบน Mobile Device เมื่อถึงช่วงเวลาลงคะแนนเสียง จะปรากฏเมนู Poll บริเวณตรงกลางของหน้าจอให้ท่านกด Yes ดังภาพ จากนั้นเลือกลงคะแนนเสียงและกด Send เพื่อส่งผลคะแนน



# แนะนำขั้นตอนการเลือกลงคะแนนเสียงผ่านระบบ Poll (Slido)

3. ลงคะแนนเสียงด้วยโปรแกรมบน Mobile Device เมื่อถึงช่วงเวลาลงคะแนนเสียง จะปรากฏเมนู Poll หากท่านเลือกเมนู Later จะทำให้ Poll ไม่ปรากฏ ซึ่งวิธีแสดง Poll สามารถทำได้โดยกดตรงจุด 3 จุด จากนั้นกดเลือก Slido



# การเก็บหลักฐานในการเข้าร่วมประชุมสำหรับจ่ายค่าเบี้ยประชุม

1. ทางเจ้าหน้าที่จะตรวจสอบรายชื่อสมาชิกที่ลงทะเบียนล่วงหน้าจากข้อมูลการจราจร (Log file) เพื่อเก็บหลักฐานในการเข้าร่วมประชุมสำหรับจ่ายค่าเบี้ยประชุม (ตัวอย่าง log file)

